



# *Анализ УВР в ГБОУ Школа № 480*

*2016 – 2017 учебный год*





**Государственная программа города Москвы «Развитие образования города Москвы («Столичное образование»)»**  
**(в редакции постановления Правительства Москвы от 28 марта 2017 г. № 134-ПП)**

**Цель реализации Государственной программы:**  
**«Создание средствами образования условий для формирования личной успешности жителей города Москвы»**

**Задачи Государственной программы:**

- обеспечение высокого качества образования на всех уровнях;
- комплексное развитие сети образовательных организаций и образовательной инфраструктуры для обеспечения доступности общего и дополнительного образования независимо от территории проживания и состояния здоровья обучающихся;
- максимальное удовлетворение запросов жителей города Москвы на образовательные услуги;
- внедрение современных инструментов независимой и прозрачной для общества оценки качества образования

## Сроки и этапы реализации ГП

- этап 1: 01.01.2012-31.12.2012;
- этап 2: 01.01.2013-31.12.2013;
- этап 3: 01.01.2014-31.12.2014;
- этап 4: 01.01.2015-31.12.2015;
- этап 5: 01.01.2016-31.12.2016;
- этап 6: 01.01.2017-31.12.2019;

## Конечные результаты выполнения ГП

-доля жителей города Москвы, давших позитивную оценку работы сферы образования в ходе социологического исследования «Образование Москвы», проводимого Центром мониторинга общественного мнения при Правительстве Москвы. Планируемое значение – 55 %

## Конечные результаты выполнения ГП

-доля государственных образовательных организаций города Москвы, в которых созданы условия для обучения детей с особыми образовательными потребностями, обусловленными возможностями здоровья, из числа государственных образовательных организаций города Москвы, где такие условия требуются.

Планируемое значение - 100%.

## Конечные результаты выполнения ГП

доля государственных общеобразовательных организаций города Москвы, реализующих федеральные государственные образовательные стандарты основного общего и среднего общего образования.

Планируемое значение – 100%

## Конечные результаты выполнения ГП

Доля детей жителей города Москвы 3-7 лет, получающих услуги дошкольного образования в государственных образовательных организациях города Москвы, реализующих образовательные программы дошкольного образования, среди числа детей, чьи родители –жители города Москвы изъявили желание на получение для них дошкольного образования.

Планируемое значение – 100%

## Конечные результаты выполнения ГП

Доля государственных общеобразовательных организаций города Москвы, использующих социокультурную среду города Москвы, в том числе осуществляющих сетевое взаимодействие с организациями культуры, науки, образования, бизнеса, производственной сферы, расположенными в городе Москве, в реализации образовательных программ. Планируемое значение – 100%



## Конечные результаты выполнения ГП

Позиция города Москвы по сравнению с другими городами-миллионниками России по результатам ЕГЭ (ГИА) – 1 место

# В результате реализации Государственной программы должен измениться образ МОЛОДОГО МОСКВИЧА

(портрет выпускника системы образования города Москвы)

Это человек, не только обладающий необходимым для человека XXI века набором знаний, умений и навыков, позволяющим ему быть успешным в жизни и профессии, независимо от социального статуса и отрасли приложения сил,

постоянно совершенствующийся в течение своей жизни, получая новые компетенции, но и соответствующий традиционному для России культурному коду.

грамотное владеющий русским языком, умеющий выражать и отстаивать в диалоге свою точку зрения, знающий памятники, составляющих основу отечественной и зарубежной литературы, уважение к российской истории, бережное отношение к городу Москве, как родному городу, твердая гражданская позиция

## Инструменты для осуществления ГП

Инструментами для достижения поставленной цели должны стать :

- серьезная гуманитаризация образования,
- максимально возможное использование потенциала социокультурной среды города Москвы в образовательном процессе на всех уровнях образования,
- поддержка просветительских проектов в области культуры, литературы, истории,
- усиление воспитательной работы на всех уровнях образования

**стратегическая задача коллектива  
ГБОУ Школа № 480**



**на 2016 -2017 учебный год**

**Создание условий для обеспечения  
доступного высокого качества образования  
на всех ступенях обучения**



**всего в 1-4 классах обучалось:**  
*(средняя наполняемость классов – 26,8 чел.  
 по двум зданиям комплекса)*

|             | 2014-<br>2015 | 2015 -<br>2016 | 2016 -<br>2017 | 2014 -<br>2015 | 2015 -<br>2016 | 2016 -<br>2017 |
|-------------|---------------|----------------|----------------|----------------|----------------|----------------|
| 1<br>классы | 4             | 4              | <b>4</b>       | 96             | 118            | <b>115</b>     |
| 2<br>классы | 4             | 4              | <b>4</b>       | 113            | 99             | <b>107</b>     |
| 3<br>классы | 5             | 4              | <b>4</b>       | 106            | 113            | <b>99</b>      |
| 4<br>классы | 5             | 5              | <b>4</b>       | 113            | 106            | <b>108</b>     |
|             | 18            | 17             | <b>16</b>      | 428            | 436            | <b>429</b>     |

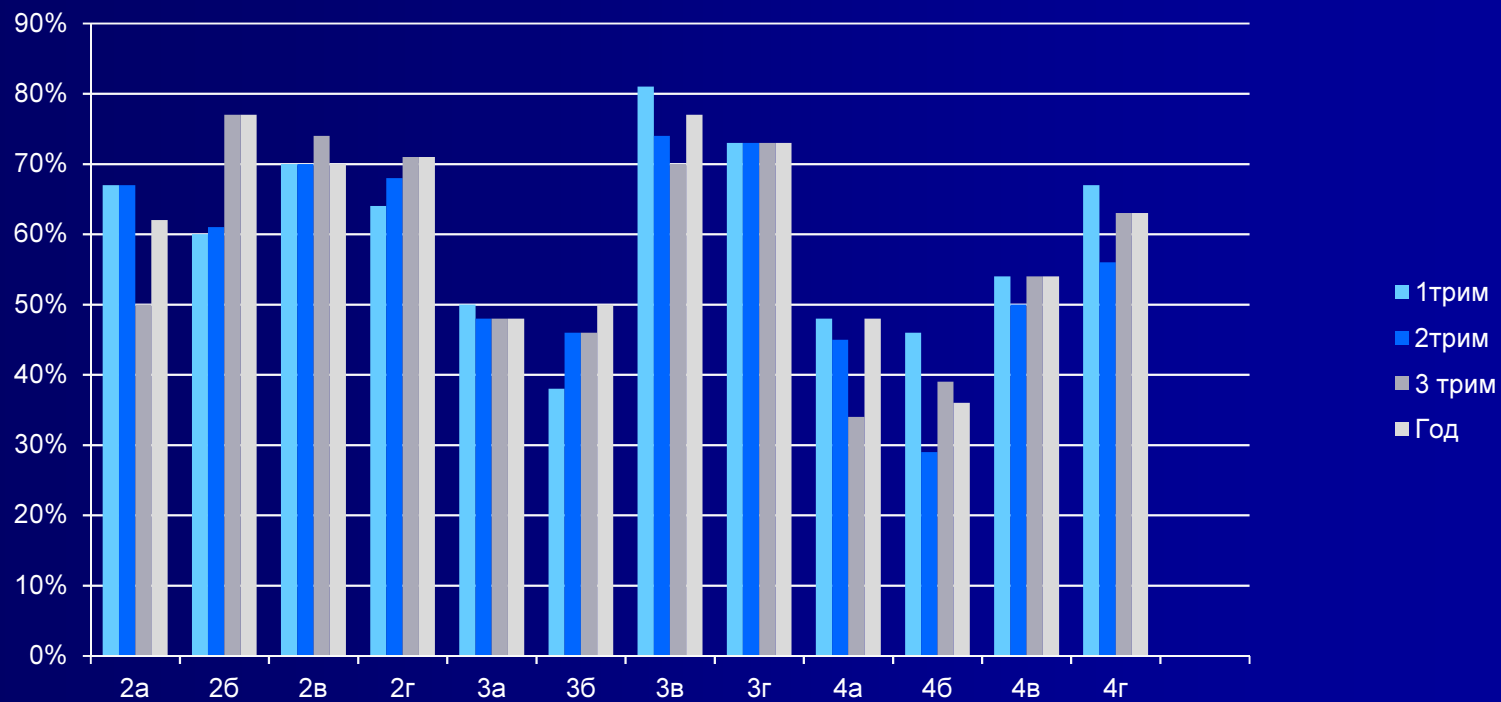
## Итоги окончания 2016 -17уч. г.

|  | 2014 - 2015                         | 2015- 2016           | 2016- 2017  |
|--|-------------------------------------|----------------------|---|
| Кол-во обучающихся 1 ступени               | 428<br>332 (2-4 кл.)                | 427<br>319 (2-4 кл.) | 421<br>311 (2-4 кл.)  |
| Переведены в следующие классы              | 426<br>99,5%                        | 427<br>100%          | 420 (1 ученик 1 класса учится по программе 7.2 в соответствии с рекомендациями ЦПМПК) |
| Закончили учебный год на «5» (2-4 кл.)     | 45<br>14%                           | 33<br>10,3%          | 33<br>10,6%   |
| Закончили учебный год на «4 и 5» (2-4 кл.) | 161<br>48,5%                        | 158<br>49,5%         | 156<br>50,1%  |
| Закончили учебный год с 1 «3» (2-4 кл.)    | 40<br>12%                           | 33<br>10,3%          | 33<br>10%   |
| Оставлены на повторный год обучения        | 2 чел. (0,5%)<br>переведены условно | 0                    | 0   |

**Предметы, по которым обучающиеся  
2-4 классов имеют одну тройку:**

| <i>Предметы</i>        | <i>2а</i> | <i>2б</i> | <i>2в</i> | <i>2г</i> | <i>3а</i> | <i>3б</i> | <i>3в</i> | <i>3г</i> | <i>4а</i> | <i>4б</i> | <i>4в</i> | <i>4г</i> | <i>Всего</i> |
|------------------------|-----------|-----------|-----------|-----------|-----------|-----------|-----------|-----------|-----------|-----------|-----------|-----------|--------------|
| <i>Английский язык</i> |           | <i>1</i>  |           |           | <i>1</i>  |           | <i>2</i>  |           | <i>1</i>  | <i>1</i>  |           | <i>2</i>  | <i>8</i>     |
| <i>Русский язык</i>    | <i>3</i>  | <i>2</i>  | <i>2</i>  | <i>1</i>  | <i>1</i>  | <i>1</i>  |           |           | <i>1</i>  | <i>6</i>  | <i>1</i>  |           | <i>18</i>    |
| <i>Математика</i>      |           |           |           |           | <i>1</i>  |           | <i>1</i>  | <i>2</i>  | <i>1</i>  |           | <i>1</i>  |           | <i>6</i>     |
| <i>Информатика</i>     |           |           |           |           |           |           |           | <i>1</i>  |           |           |           |           | <i>1</i>     |
| <i>Итого</i>           | <i>3</i>  | <i>3</i>  | <i>2</i>  | <i>1</i>  | <i>3</i>  | <i>1</i>  | <i>3</i>  | <i>3</i>  | <i>3</i>  | <i>7</i>  | <i>2</i>  | <i>2</i>  | <i>33</i>    |

## Сравнительный анализ качества знаний по классам (в %) в 2016 – 2017 учебном году





## Качество знаний обучающихся 2-4 классов за три года

|                       | 2014<br>2015<br>уч. год | 2015<br>2016<br>уч.год | 2016 - 2017 уч.год |            |            |              |
|-----------------------|-------------------------|------------------------|--------------------|------------|------------|--------------|
|                       |                         |                        | 1<br>трим.         | 2<br>трим. | 3<br>трим. | год          |
| <b>2-4<br/>классы</b> | 62%                     | <b>59,8%</b>           | 60%                | 57%        | 58%        | <b>61,7%</b> |





## *из Государственной программы «Столичное образование»*

«Внедрение современных стандартов качества образования («Московского стандарта качества образования»), инструментов его независимой и прозрачной для общества оценки, обеспечивающих индивидуализацию образовательных траекторий и достижение обучающимися образовательных результатов, необходимых для успешной социализации и работы в инновационной экономике».



**Деятельность МЦКО** - его **миссия** - направлена на формирование региональной системы оценки качества образования, что будет способствовать развитию школы и всей системы столичного образования, принятию взвешенных решений по реформированию образования.

## Проверка навыков чтения в 1 - 4 классах май 2017

| Классы | Осознанность | Чтение целыми словами | Безошибочность | Выразительность | Темп чтения |
|--------|--------------|-----------------------|----------------|-----------------|-------------|
| 1 «А»  | 68%          | 16%                   | 56%            |                 | 84%         |
| 1 «Б»  | 96%          | 19%                   | 54%            |                 | 92%         |
| 1 «В»  | 96%          | 44%                   | 59%            |                 | 100%        |
| 1 «Г»  | 97%          | 45%                   | 66%            |                 | 96%         |
| 2 «А»  | 69%          | 50%                   | 35%            | 69%             | 81%         |
| 2 «Б»  | 100%         | 55%                   | 68%            | 59%             | 86%         |
| 2 «В»  | 96%          | 62%                   | 46%            | 65%             | 69%         |
| 2 «Г»  | 96%          | 69%                   | 54%            | 69%             | 88%         |
| 3 «А»  | 90%          | 90%                   | 60%            | 85%             | 75%         |
| 3 «Б»  | 96%          | 77%                   | 38%            | 69%             | 62%         |
| 3 «В»  | 100%         | 86%                   | 63%            | 82%             | 82%         |
| 3 «Г»  | 95%          | 77%                   | 68%            | 64%             | 73%         |
| 4 «А»  | 85%          | 91%                   | 42%            | 89%             | 50%         |
| 4 «Б»  | 88%          | 100%                  | 50%            | 92%             | 73%         |
| 4 «В»  | 92%          | 96%                   | 62%            | 83%             | 75%         |
| 4 «Г»  | 92%          | 96%                   | 56%            | 84%             | 76%         |

## Административный контроль по русскому языку

| <b>Классы</b> | <b>Стартовый контроль,<br/>% качества</b> | <b>Промежуточный<br/>контроль,<br/>% качества</b> | <b>Итоговый<br/>контроль,<br/>% качества</b> | <b>Качество знаний<br/>по русскому языку<br/>за 2016 – 2017 уч.г.</b> |
|---------------|---|---|--|---|
| 1 «А»         | -   | -   | 96%  | -   |
| 1 «Б»         | -   | -   | 68%  | -   |
| 1 «В»         | -   | -   | 78%  | -   |
| 1 «Г»         | -   | -   | 90%  | -   |
| 2 «А»         | 56%                                       | 58%   | 43%  | 65%   |
| 2 «Б»         | 59%                                       | 57%   | 77%  | 73%   |
| 2 «В»         | 70%                                       | 80%   | 56%  | 70%   |
| 2 «Г»         | 79%                                       | 62%   | 73%  | 71%   |
| 3 «А»         | 33%                                       | 65%   | 59%  | 62%   |
| 3 «Б»         | 68%                                       | 42%   | 73%  | 54%   |
| 3 «В»         | 95%                                       | 68%   | 85%  | 85%   |
| 3 «Г»         | 95%                                       | 86%   | 95%  | 92%   |
| 4 «А»         | 65%                                       | 69%   | 46%  | 62%   |
| 4 «Б»         | 58%                                       | 73%   | 46%  | 39%   |
| 4 «В»         | 90%                                       | 52%   | 63%  | 58%   |
| 4 «Г»         | 67%                                       | 91%   | 68%  | 74%   |

## Административный контроль по математике

| <b>Классы</b> | <b>Стартовый контроль</b> | <b>Промежуточный контроль</b> | <b>Итоговый контроль</b> | <b>Качество обучения за 2016-2017 уч. год</b> |
|---------------|---------------------------|-------------------------------|--------------------------|---|
| 1 «А»         | -                         | -                             | 72%                      | -   |
| 1 «Б»         | -                         | -                             | 63%                      | -   |
| 1 «В»         | -                         | -                             | 88%                      | -   |
| 1 «Г»         | -                         | -                             | 93%                      | -   |
| 2 «А»         | 59%                       | 68%                           | 43%                      | 77%   |
| 2 «Б»         | 76%                       | 86%                           | 86%                      | 73%   |
| 2 «В»         | 61%                       | 85%                           | 81%                      | 82%   |
| 2 «Г»         | 80%                       | 60%                           | 73%                      | 79%   |
| 3 «А»         | 61%                       | 60%                           | 56%                      | 67%   |
| 3 «Б»         | 52%                       | 71%                           | 46%                      | 62%   |
| 3 «В»         | 90%                       | 84%                           | 79%                      | 85%   |
| 3 «Г»         | 76%                       | 82%                           | 55%                      | 77%   |
| 4 «А»         | 48%                       | 59%                           | 56%                      | 66%   |
| 4 «Б»         | 71%                       | 70%                           | 61%                      | 68%   |
| 4 «В»         | 67%                       | 68%                           | 65%                      | 63%   |
| 4 «Г»         | 59%                       | 65%                           | 73%                      | 82%   |

# ИТОГОВЫЙ КОНТРОЛЬ ЗНАНИЙ

## ОБУЧАЮЩИХСЯ 1- 4 классов

### ■ по русскому языку

административный диктант с выполнением грамматического задания – 1- 4 классы;  
ВПР по русскому языку – 4 классы

### ■ по математике

административные итоговые контрольные работы по математике – 1 - 4 классы;  
ВПР по математике – 4 классы

### ■ по окружающему миру

ВПР – 4 классы

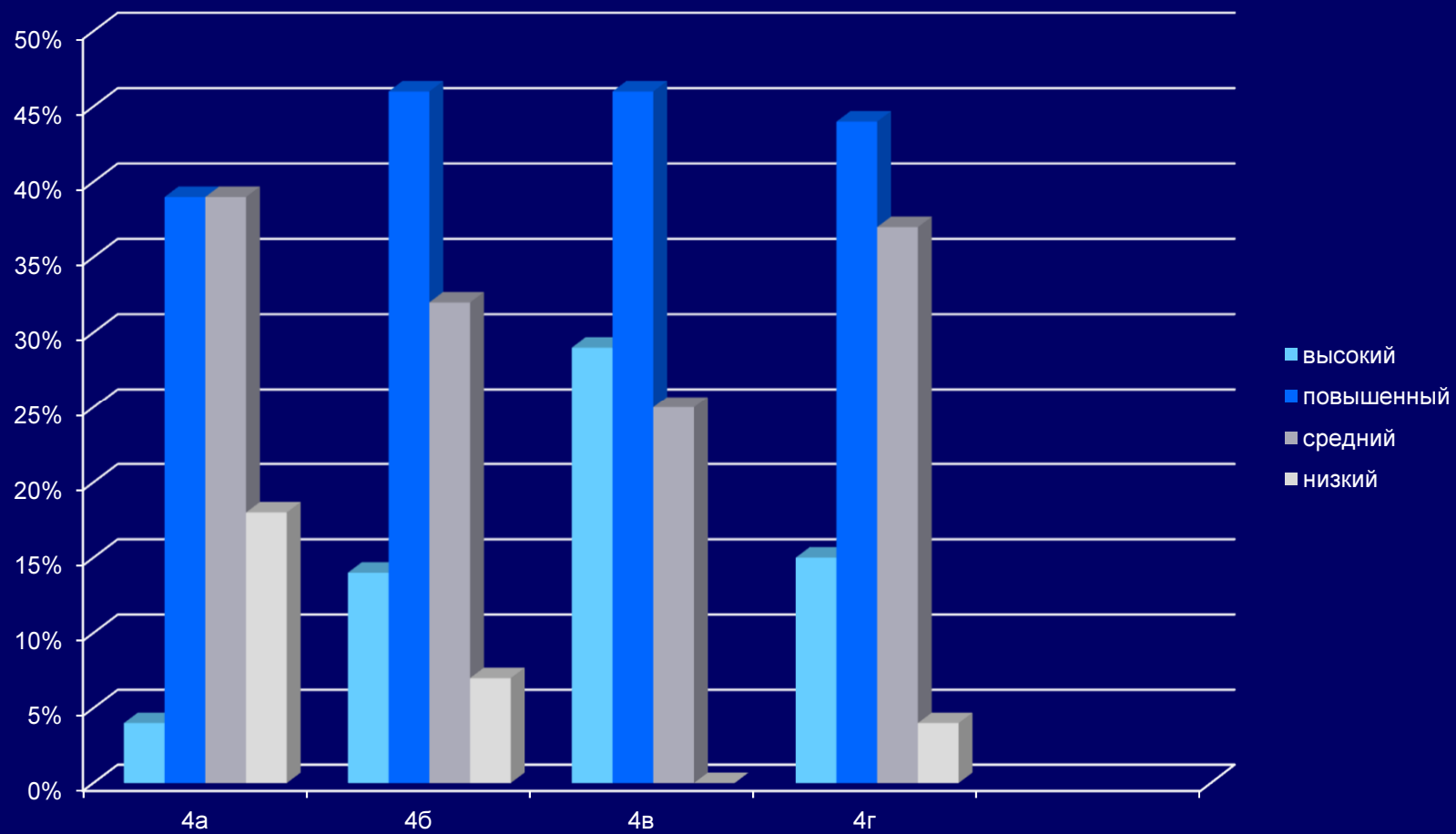
### ■ по развитию метапредметных умений

внешний мониторинг МЦКО – 4 классы

**Результаты диагностики метапредметных умений**  
**распоряжение ДО г. Москвы № 102 от 19.08.2016 г. «О диагностике**  
**учебных достижений обучающихся образовательных организаций в**  
**2016-2017 уч. году»**

| КЛАСС             | КОЛ-ВО ОБУЧАЮЩИХСЯ, ВЫПОЛНЯВШИХ РАБОТУ | ПОКАЗАТЕЛЬ УЧЕБНЫХ ДОСТИЖЕНИЙ класса, % выполнения теста | СРЕДНИЙ БАЛЛ | % КАЧЕСТВА «4» и «5» |
|-------------------|--|--|--------------|----------------------|
| 4 «А»             | 28 чел.                                | 52%  | 12           | 44%                  |
| 4 «Б»             | 28 чел.                                | 63%  | 14,6         | 60%                  |
| 4 «В»             | 24 чел.                                | 73%  | 16,7         | 75%                  |
| 4 «Г»             | 27 чел.                                | 61%  | 14,1         | 60%                  |
| Среднее по Москве |  | <b>68%</b>   |              |                      |

## Уровни овладения метапредметными умениями





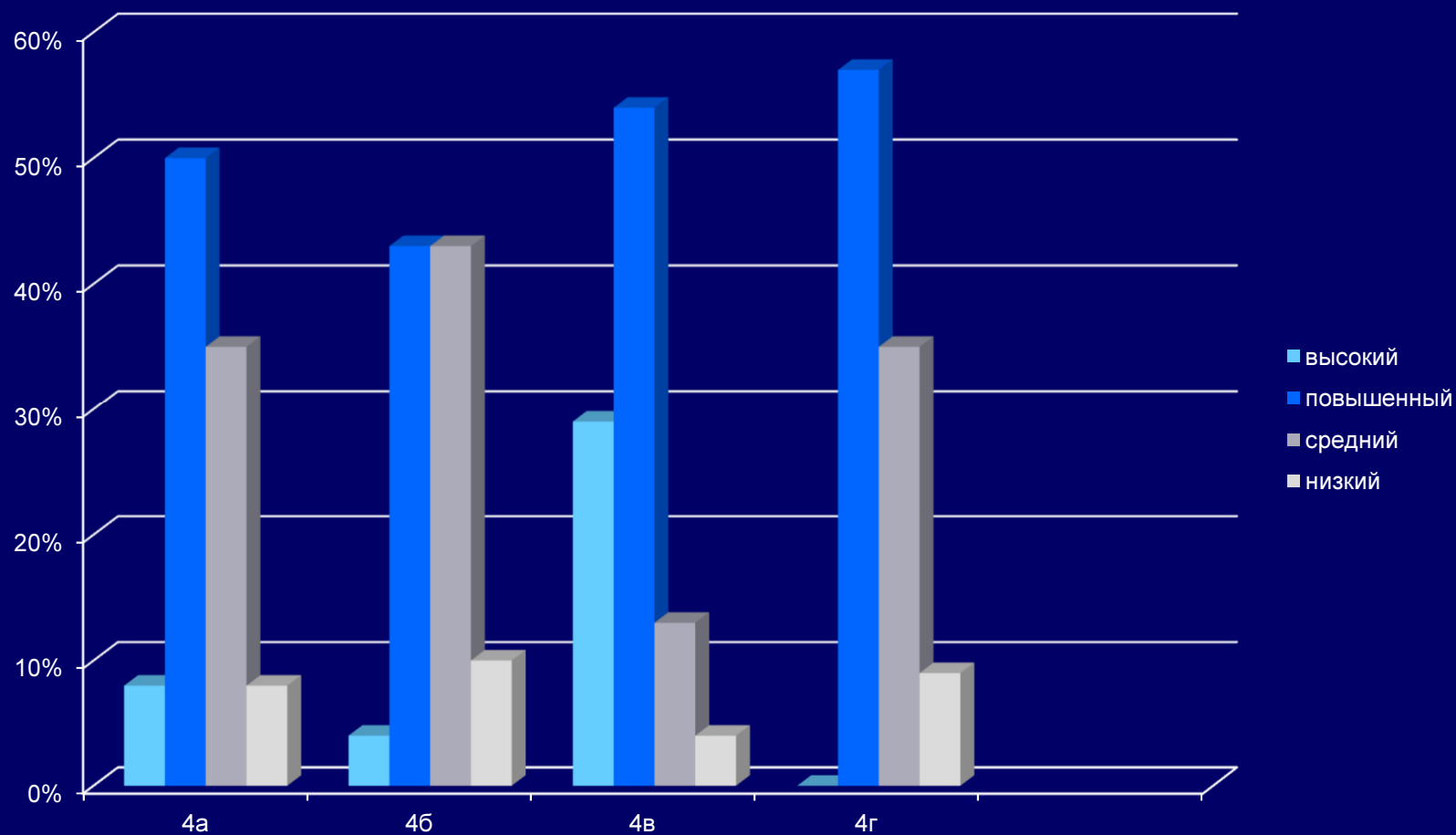
## Всероссийские проверочные работы

- распоряжение Федеральной службы по надзору в сфере образования и науки (Рособрнадзора) субъекта Российской Федерации (далее – ОИВ) № 2322-05 от «30» августа 2016 г. и приказа Министерства Образования и науки Российской Федерации (Минобрнауки) № 69 от 27.01.2017

## Результаты ВПР по русскому языку в 4 – х классах апрель 2017

| ОО  |  | Кол-во<br>уч. | Распределение групп баллов<br>в % |      |             |             |
|---|--|---------------|-----------------------------------|------|-------------|-------------|
|   |  |               | 2                                 | 3    | 4           | 5           |
| <b>Вся выборка</b>                        |  | 1343844       | 3.8                               | 21.7 | <b>45.7</b> | <b>28.8</b> |
| <b>г. Москва</b>                          |  | 79684         | 3                                 | 15.4 | <b>44.9</b> | <b>36.7</b> |
| <b>Центральный</b>                        |  | 4922          | 2.3                               | 12.9 | <b>43.1</b> | <b>41.7</b> |
| (sch770<br>480)<br>ГБОУ<br>Школа<br>№ 480 |  | 101           | 7.9                               | 31.7 | <b>50.5</b> | <b>9.9</b>  |

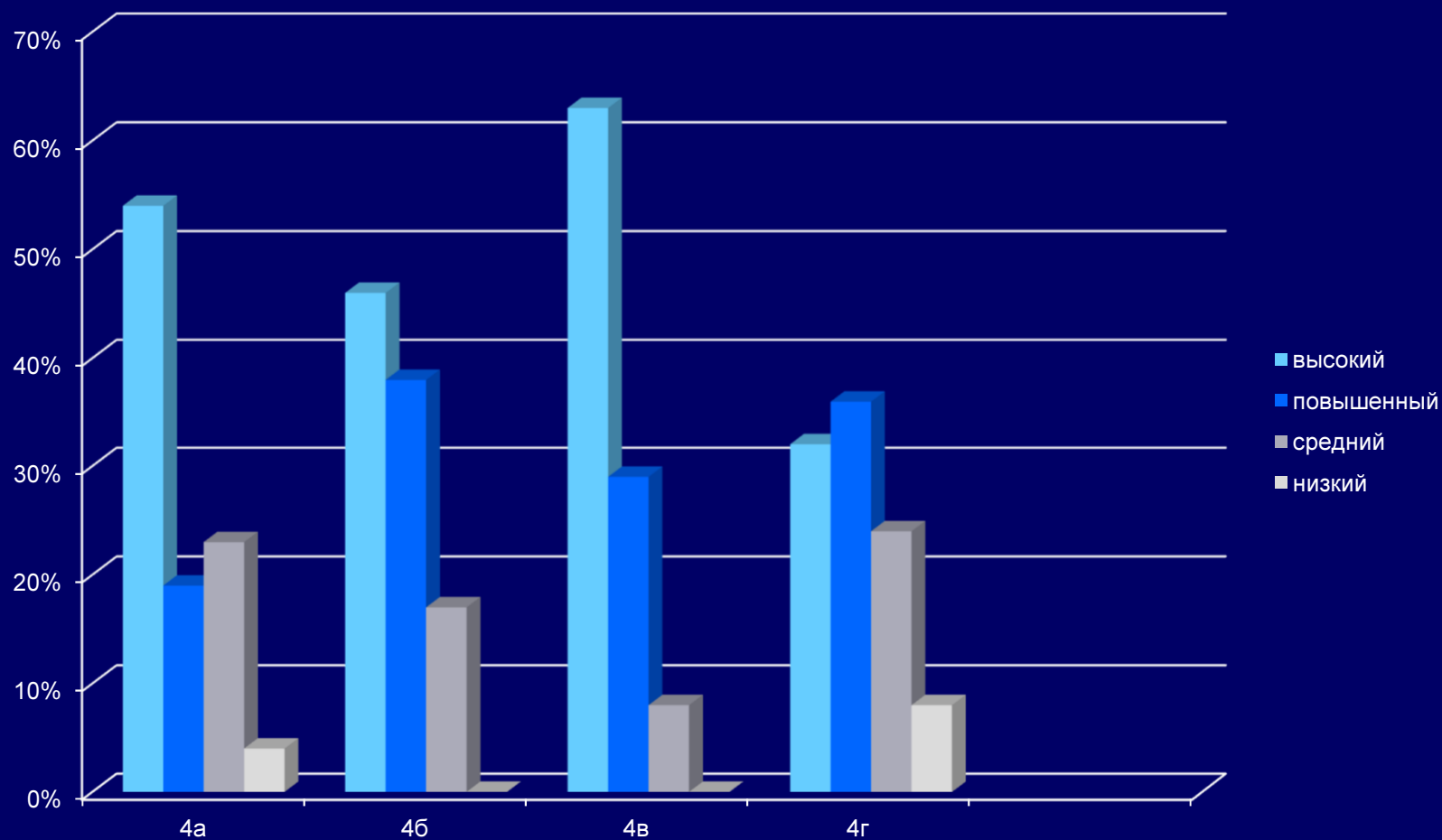
## Уровни овладения планируемыми результатами обучения по русскому языку (ВПР)



## Результаты ВПР по математике в 4 – х классах апрель 2017

| ОО  |  | Кол-во<br>уч. | Распределение групп баллов в % |      |             |             |
|---|--|---------------|--------------------------------|------|-------------|-------------|
|   |  |               | 2                              | 3    | 4           | 5           |
| <b>Вся выборка</b>                        |  | 1368910       | 2.2                            | 19.2 | <b>31.9</b> | <b>46.7</b> |
| <b>г. Москва</b>                          |  | 82361         | 1.3                            | 11   | <b>28.2</b> | <b>59.4</b> |
| <b>Центральный</b>                        |  | 5231          | 0.8                            | 8.7  | <b>25.3</b> | <b>65.3</b> |
| (sch770<br>480)<br>ГБОУ<br>Школа<br>№ 480 |  | 99            | 3                              | 18.2 | <b>30.3</b> | <b>48.5</b> |

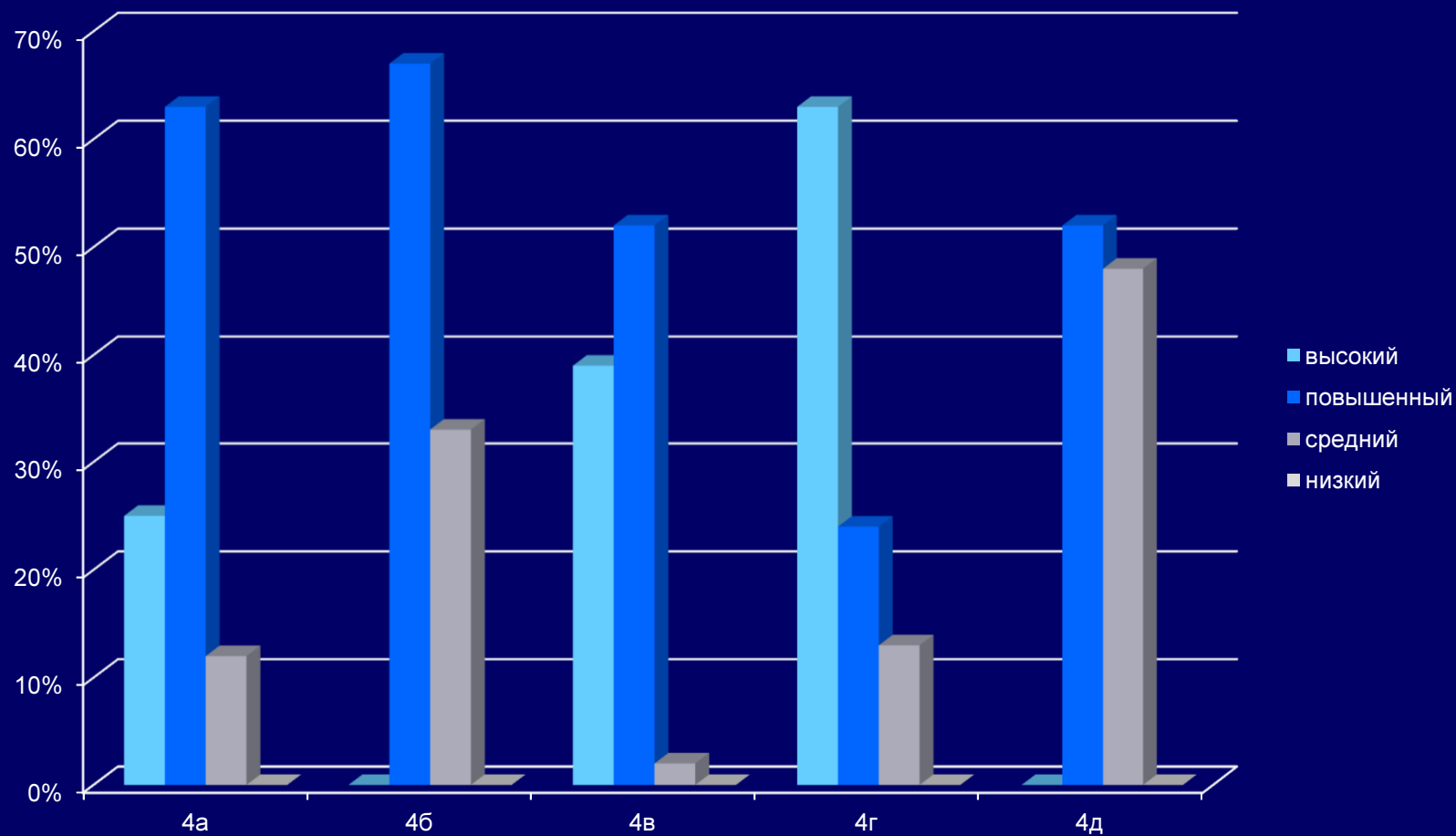
## Уровни овладения планируемыми результатами обучения по математике (ВПР)



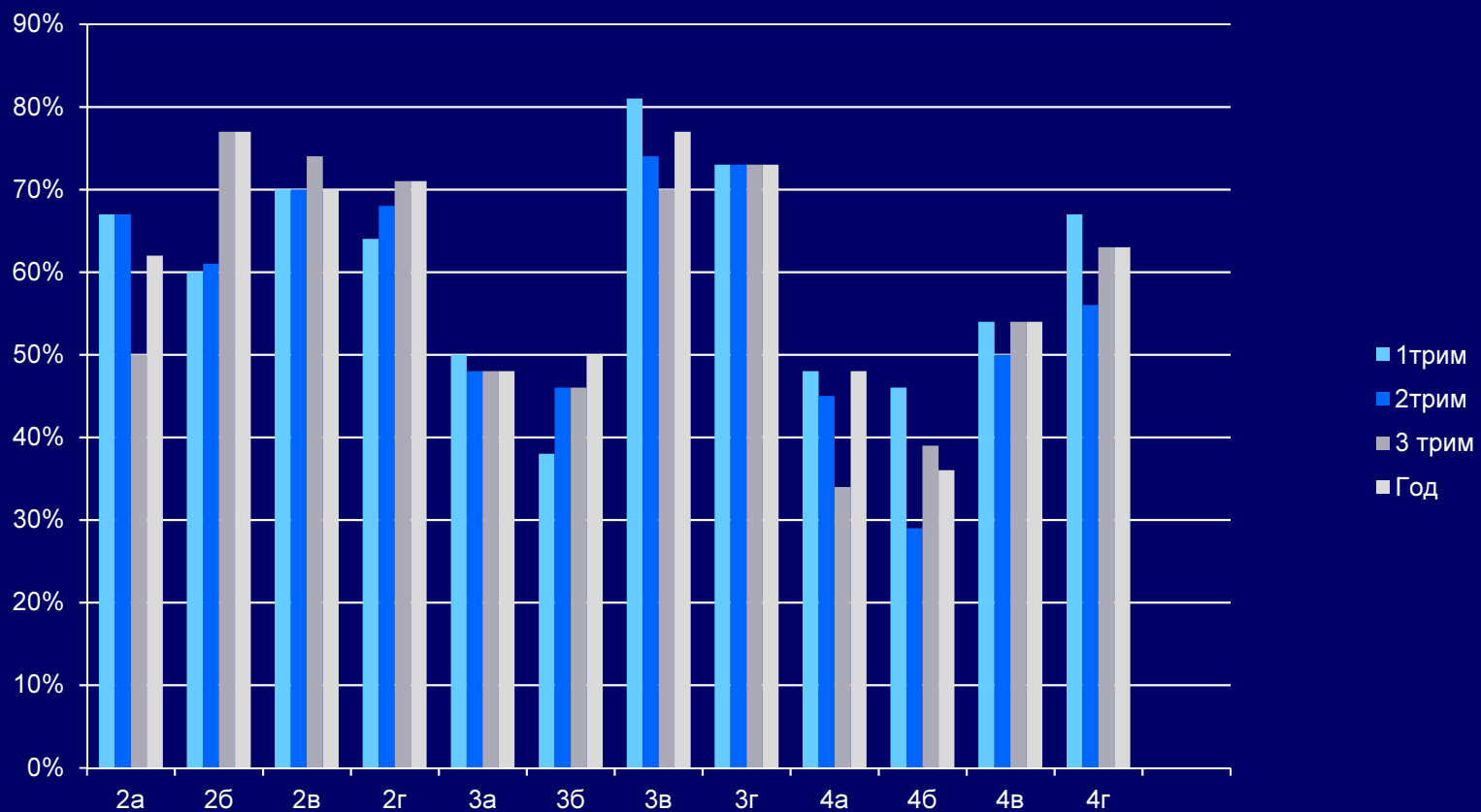
## Результаты ВПР по окружающему миру в 4 – х классах

| ОО  |  | Кол-во<br>уч. | Распределение групп баллов в<br>% |      |             |             |
|---|--|---------------|-----------------------------------|------|-------------|-------------|
|   |  |               | 2                                 | 3    | 4           | 5           |
| <b>Вся выборка</b>                        |  | 1179427       | 1.6                               | 24.1 | <b>53.2</b> | <b>21.2</b> |
| <b>г. Москва</b>                          |  | 61217         | 0.78                              | 13.1 | <b>52.1</b> | <b>34</b>   |
| <b>Центральный</b>                        |  | 4177          | 0.24                              | 10.1 | <b>50.3</b> | <b>39.4</b> |
| (sch770<br>480)<br>ГБОУ<br>Школа<br>№ 480 |  | 102           | 0                                 | 22.5 | <b>50</b>   | <b>27.5</b> |

## Уровни овладения планируемыми результатами обучения по окружающему миру(ВПР)



## Качество знаний обучающихся 2-4 классов в 2016-17 уч.году





## ОСНОВНЫЕ ЗАДАЧИ НА 2017 - 2018 уч год

-обеспечение высокого качества образования обучающихся по предметам;

-обеспечение безбарьерной среды для лиц с ограниченными возможностями здоровья в рамках внедрения ФГОС по инклюзивному образованию

-повышение профессиональных компетенций и квалификации педагогов с целью эффективности организации образовательного процесса;

-достижение предметных, метапредметных и личностных результатов в обучении и развитии обучающихся;

-продолжение работы по повышению мотивации школьников к обучению, активизация работы с обучающимися, имеющими повышенную мотивацию к обучению (активное участие в олимпиадах, творческих конкурсах)

-осуществление эффективной работы по программе «Преемственность» для сохранности и увеличения контингента обучающихся школы